

Отчет о результатах социологического исследования МАУДО г. Нижневартовска «Детская школа искусств №3»

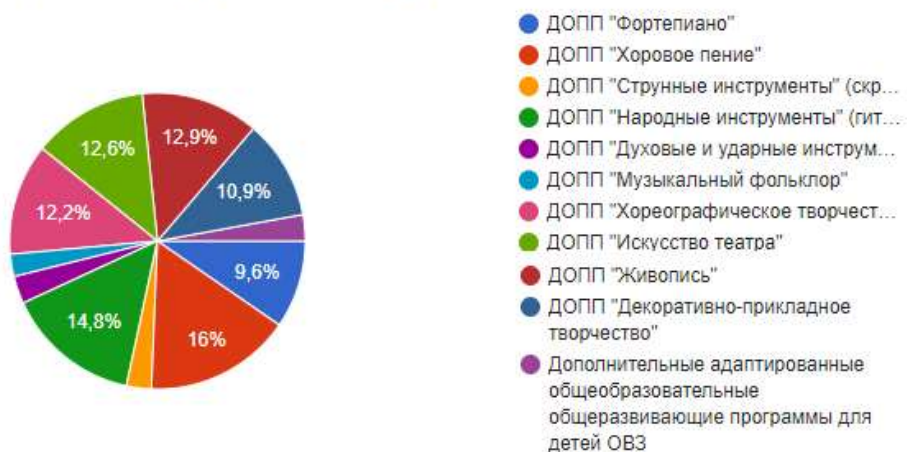
В соответствии с приказом Департамента по социальной политике №796/42-П от 28.10.2021 г. «О проведении социологического исследования, направленного на выявление уровня удовлетворённости условиями и качеством муниципальных услуг, предоставляемых учреждениями дополнительного образования» в целях выявления уровня удовлетворенности условиями и качеством муниципальных услуг, предоставляемых МАУДО г. Нижневартовска «Детская школа искусств №3», на основании приказа №254 от 10 ноября 2021 года проведено анкетирование родителей (законных представителей обучающихся).

Анкетирование проводилось в онлайн - режиме на официальном сайте школы с использованием приложения Google Формы.

Результаты анкетирования

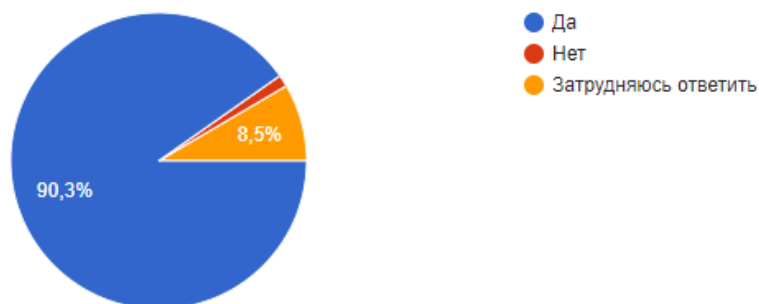
По какой дополнительной общеобразовательной программе обучается Ваш ребенок?

698 ответов



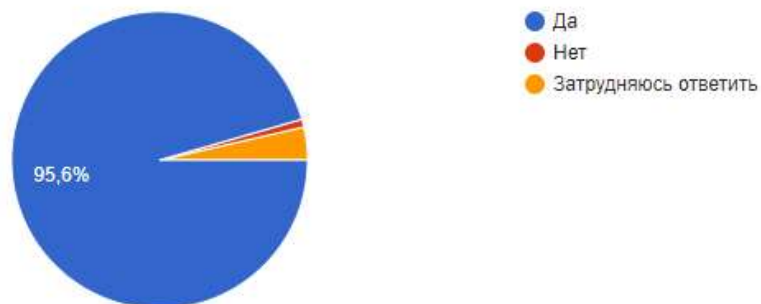
Приобрел ли Ваш ребёнок универсальные знания, умения, навыки, которые важны в повседневной жизни?

698 ответов



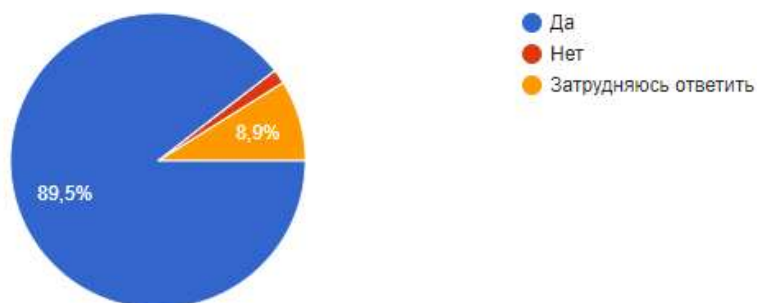
Удалось Вашему ребенку проявить и развить свои способности?

698 ответов



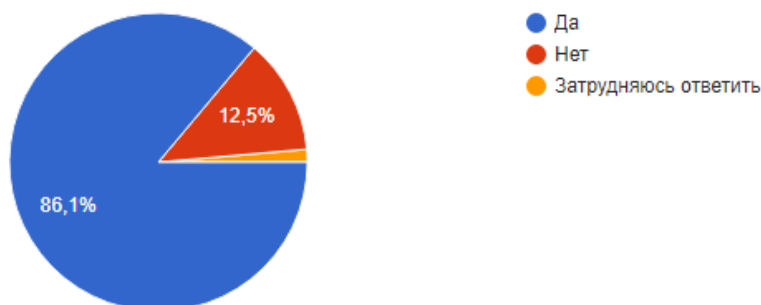
Помогает ли обучение в школе искусств улучшить результаты обучения по предметам в области искусств в общеобразовательной школе?

698 ответов



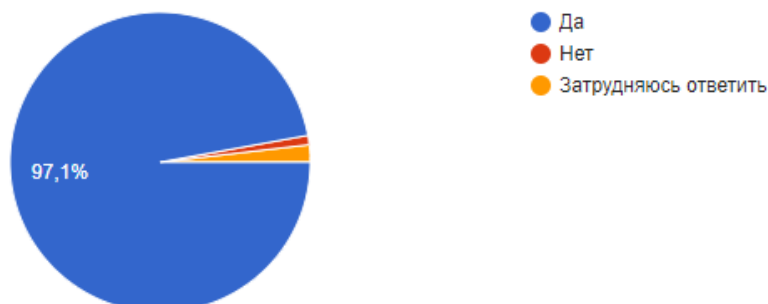
Хочет ли Ваш ребёнок связать будущую профессиональную деятельность в соответствии с приобретёнными знаниями и умениями в нашей школе?

698 ответов



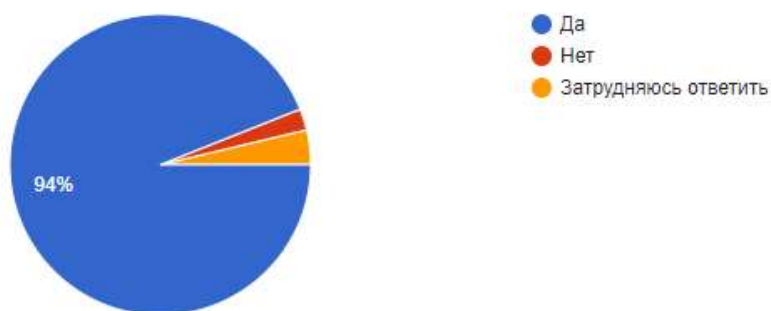
Удовлетворены ли Вы условиями организации образовательного процесса в школе?

698 ответов



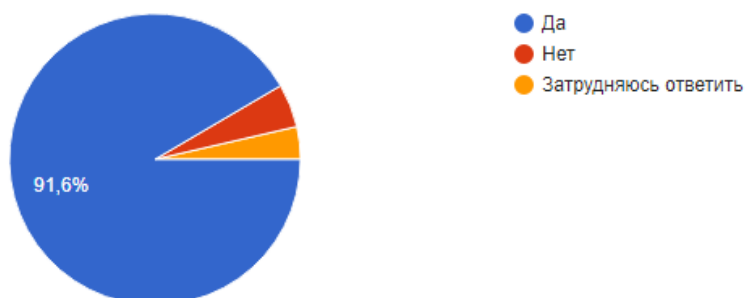
С удовольствием ли Ваш ребёнок ходит в нашу школу?

698 ответов



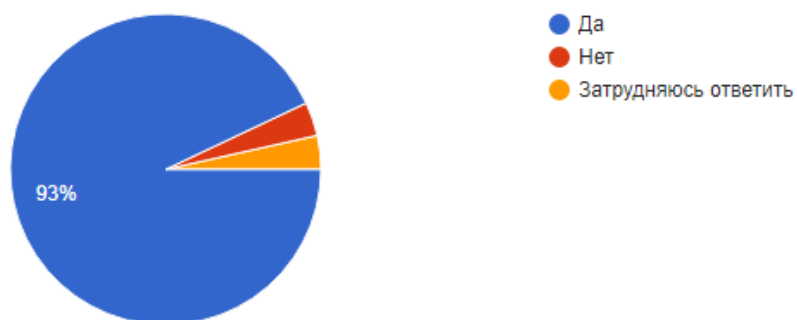
Посещаете ли Вы мероприятия, проводимые школой, в том числе в дистанционном формате?

698 ответов



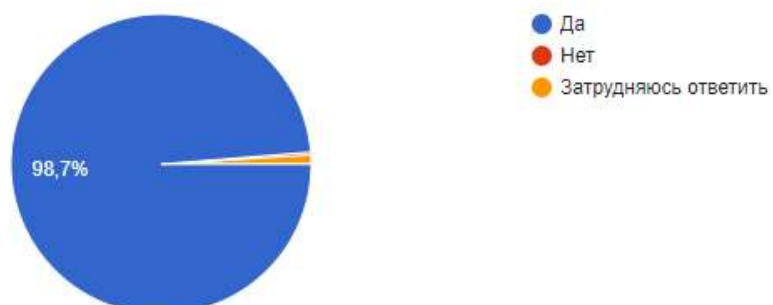
Посещаете ли Вы школьный сайт для получения различной информации?

698 ответов



Удовлетворены ли Вы качеством предоставляемых услуг в целом?

698 ответов



Таким образом, в анкетировании приняло участие 698 респондентов (родителей/законных представителей обучающихся), что составляет 98,3 % от общего числа обучающихся (710 человек) в рамках муниципального задания.

За процент удовлетворенности взят средний показатель ответов на все вопросы. Удовлетворенность составила **92,9%**.