

## Отчет о результатах социологического исследования МАУДО г. Нижневартовска «Детская школа искусств №3»

В соответствии с приказом Департамента по социальной политике №696/42-П от 10.10.2022 г. «О проведении социологического исследования, направленного на выявление уровня удовлетворённости условиями и качеством муниципальных услуг, предоставляемых учреждениями дополнительного образования», в целях выявления уровня удовлетворенности условиями и качеством муниципальных услуг, предоставляемых МАУДО г. Нижневартовска «Детская школа искусств №3», на основании приказа №224 от 19 октября 2022 года проведено анкетирование родителей (законных представителей обучающихся).

Анкетирование проводилось в онлайн - режиме на официальном сайте школы с использованием приложения Google Формы.

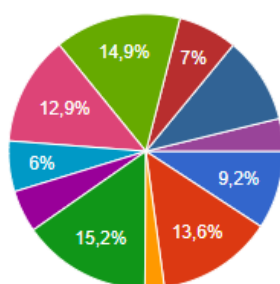
### Результаты анкетирования

По какой дополнительной общеобразовательной программе обучается

[Копировать](#)

Ваш ребенок?

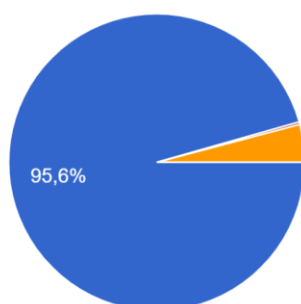
705 ответов



- ДОПП "Фортипиано"
- ДОПП "Хоровое пение"
- ДОПП "Струнные инструменты" (скр...
- ДОПП "Народные инструменты" (гит...
- ДОПП "Духовые и ударные инструм...
- ДОПП "Музыкальный фольклор"
- ДОПП "Хореографическое творчест...
- ДОПП "Искусство театра"
- ДОПП "Живопись"
- ДОПП "Декоративно-прикладное творчество"
- Дополнительные адаптированные общеобразовательные общеразвивающие программы для детей ОВЗ

Приобрел ли Ваш ребёнок универсальные знания, умения, навыки, которые важны в повседневной жизни?

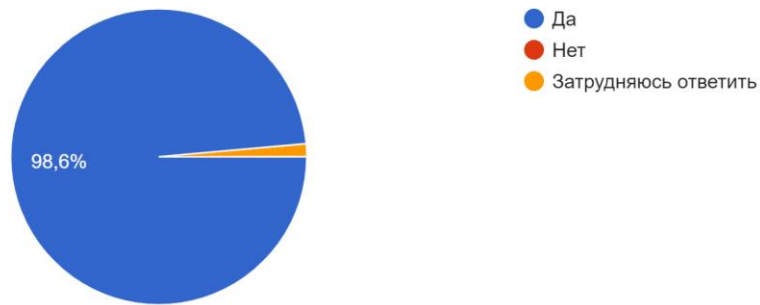
705 ответов



- Да
- Нет
- Затрудняюсь ответить

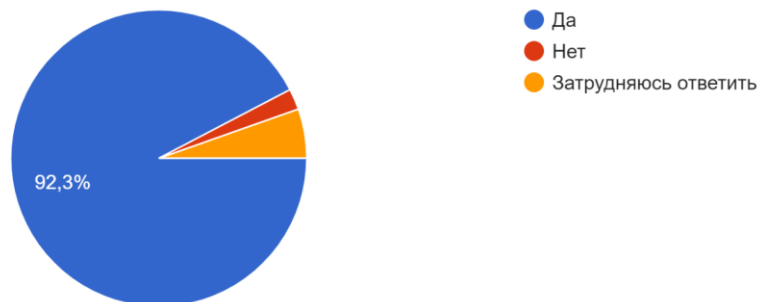
Удалось Вашему ребенку проявить и развить свои способности?

705 ответов



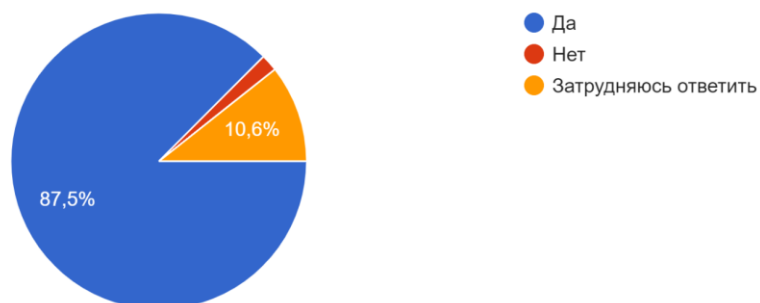
Помогает ли обучение в школе искусств улучшить результаты обучения по предметам в области искусств в общеобразовательной школе?

705 ответов



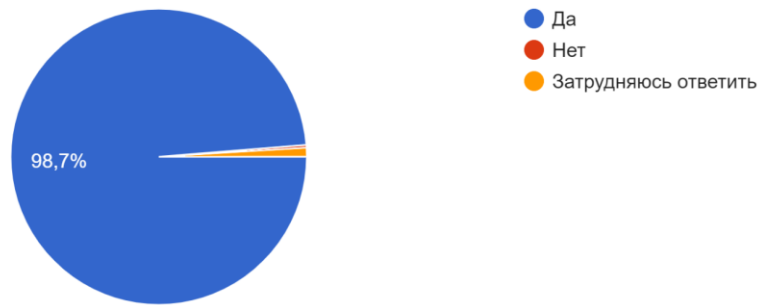
Хочет ли Ваш ребёнок связать будущую профессиональную деятельность в соответствии с приобретёнными знаниями и умениями в нашей школе?

705 ответов



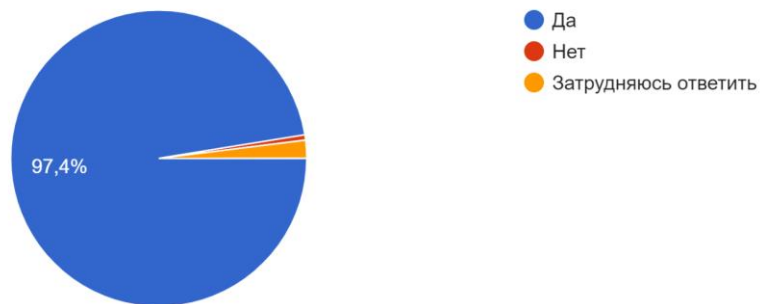
Удовлетворены ли Вы условиями организации образовательного процесса в школе?

705 ответов



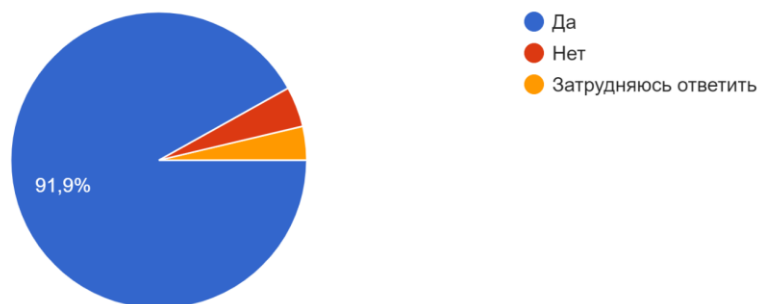
С удовольствием ли Ваш ребёнок ходит в нашу школу?

705 ответов



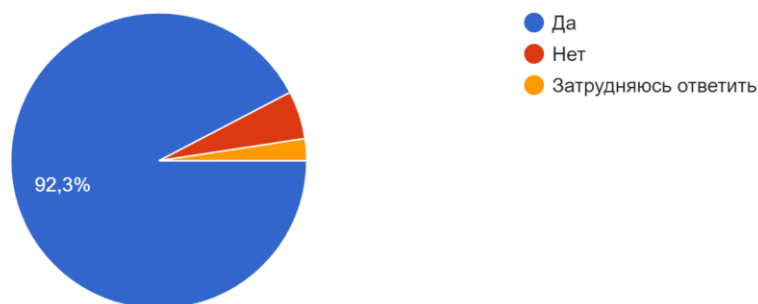
Посещаете ли Вы мероприятия, проводимые школой, в том числе в дистанционном формате?

705 ответов



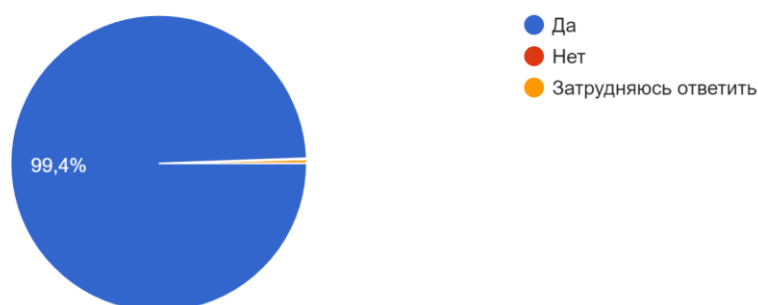
Посещаете ли Вы школьный сайт для получения различной информации?

705 ответов



Удовлетворены ли Вы качеством предоставляемых услуг в целом?

705 ответов



В анкетировании приняло участие **705** респондентов (родителей/законных представителей обучающихся), что составляет **97,4 %** от общего числа обучающихся (724 человека) в рамках муниципального задания.

За процент удовлетворенности взят средний показатель ответов на все вопросы. Удовлетворенность составила **94,9 %** (на 2% выше в сравнении с 2021 годом-92,9%.)

Результаты анкетирования по вопросам, предусмотренным пунктом 5.9. Приказа Министерства образования и науки Российской Федерации от 11.06.2014 №657 «Об утверждении методики расчета показателей мониторинга системы образования»

Вопросы	Да	Нет	Затрудняюсь ответить
Использует ли Ваш ребенок актуальные знания, умения, практические навыки, полученные в учреждении, в повседневной жизни	95,6%	0,3%	4,1%
Удалось ли Вашему ребенку проявить и развить свои способности	98,6%	0	1,4%
Хочет ли Ваш ребенок связать свою профессиональную деятельность в соответствии с приобретенными в нашей школе знаниями и умениями	87,5%	1,9%	10,6%
Помогает ли обучение в школе искусств улучшить результаты обучения в общеобразовательной школе	92,3%	2,3%	5,4%

Результаты анкетирования по вопросам, актуальным для МАУДО г. Нижневартовска  
«Детская школа искусств №3»

Вопросы	Да	Нет	Затрудняюсь ответить
Удовлетворены ли Вы условиями организации образовательного процесса в школе?	98,7%	0,3%	1%
С удовольствием ли Ваш ребенок ходит в нашу школу?	97,4%	0,6%	2%
Посещаете ли Вы мероприятия, проводимые школой, в том числе в дистанционном формате	91,9%	4,4%	3,7%
Посещаете ли Вы школьный сайт для получения различной информации?	92,3%	5,3%	2,4%
Удовлетворены ли Вы качеством предоставляемых услуг в целом?	99,4%	0,1%	0,5%

Сравнительная таблица (за три года)

Вопросы, предусмотренные п.59. Приказа Министерства образования и науки Российской Федерации от 11.06.2014 №657 «Об утверждении методики расчета показателей мониторинга системы образования»	2020 год	2021 год	2022 год
Использует ли Ваш ребенок актуальные знания, умения, практические навыки, полученные в учреждении, в повседневной жизни	96,1%	90,3%	95,6%
Удалось ли Вашему ребенку проявить и развить свои способности	97,9%	95,6%	98,6%
Хочет ли Ваш ребенок связать свою профессиональную деятельность в соответствии с приобретенными в нашей школе знаниями и умениями	70,7%	86,1%	87,5%
Помогает ли обучение в школе искусств улучшить результаты обучения в общеобразовательной школе	93,9%	89,5%	92,3%
<b>Среднее значение</b>	<b>89,65%</b>	<b>90,38%</b>	<b>93,5%</b>

Сравнительная таблица (за три года)

Вопросы, актуальные для учреждения	2020 год	2021 год	2022 год
Удовлетворены ли Вы условиями организации образовательного процесса в школе?	96,5%	97,1%	98,7%
С удовольствием ли Ваш ребенок ходит в нашу школу?	94,8%	94%	97,4%
Посещаете ли Вы мероприятия, проводимые школой, в том числе в дистанционном формате	91,1%	91%	91,9%
Посещаете ли Вы школьный сайт для получения различной информации?	91,2%	93%	92,3%
Удовлетворены ли Вы качеством предоставляемых услуг в целом?	98,3%	98,7%	99,4%
<b>Среднее значение</b>	<b>94,4%</b>	<b>94,8%</b>	<b>95,9%</b>