

Правила пожарной безопасности в новогодние праздники

Установка и украшение елки

ВЫХОД

— Не устанавливайте елку на путях эвакуации

— Не используйте для украшения елки легковоспламеняющиеся игрушки, вату, свечи, бумагу

— Электрические гирлянды должны быть заводского изготовления

— Елка должна стоять на устойчивой подставке

— Не устанавливайте елку вблизи отопительных приборов

Правила пожарной безопасности



- Не разрешайте детям самостоятельно включать электрогирлянды
- Не зажигайте дома бенгальские огни, не используйте взрывающиеся хлопушки
- Не разрешайте детям играть около елки в маскарадных костюмах из марли, ваты и бумаги
- Осыпавшуюся с елки хвою нужно сразу убирать – она, как порох, может вспыхнуть от любой искры
- Не оставляйте без присмотра включенные в электрическую сеть электроприборы

В случае пожара:



101

- немедленно вызывайте пожарную охрану **по телефону 101**
- примите меры **по эвакуации** людей
- **отключите** от электропитания электроприборы
- примите меры **по тушению** пожара подручными средствами
- при загорании искусственной елки **не беритесь** за нее руками, накиньте на нее плотную ткань (одеяло)

ПИРОТЕХНИКА: покупка, хранение, использование

ПОКУПКА

- **Покупайте** пиротехнические изделия только в специализированных магазинах или секция
- **Следите**, чтобы упаковка изделия не была мятой и деформированной
- **Проверяйте наличие инструкции** на РУССКОМ ЯЗЫКЕ
- **Убедитесь**, что срок годности изделия не истек



ХРАНЕНИЕ

Храните пиротехнику как можно дальше от источников тепла

Не храните пиротехнику во влажных помещениях



ИСПОЛЬЗОВАНИЕ

Не допускайте детей младше 14 лет к самостоятельному запуску ракет и петард



Никогда не наклоняйтесь над коробкой при запуске



Никогда не пытайтесь запустить пиротехническое изделие повторно, если оно не сработало



Не направляйте ракеты и фейерверки на людей и животных, не бросайте петарды под ноги



Убедитесь в том, что радиусе опасной зоны (30 м) отсутствуют препятствия для запуска



Совершайте поджог фитиля на расстоянии вытянутой руки. Ни одно подожженное изделие кроме бенгальских огней,



Не запускайте изделия при сильном ветре



После поджога фитиля выйдите за радиус опасной зоны







ИСПОЛЬЗОВАНИЕ ПИРОТЕХНИЧЕСКИХ ИЗДЕЛИЙ



**НИКОГДА НЕ ПОЛЬЗУЙТЕСЬ САМОДЕЛЬНЫМИ
ПИРОТЕХНИЧЕСКИМИ УСТРОЙСТВАМИ**



**ЕСЛИ ФИТИЛЬ ПОГАС ИЛИ ПРОГОРЕЛ, А ФЕЙЕРВЕРК
НЕ НАЧАЛ ДЕЙСТВОВАТЬ:**

- 1** не подходите к фейерверку/петарде, чтоб удостовериться, что на нем нет тлеющих частей;
 - 2** следует выждать не менее 10 минут, чтобы убедиться, что фейерверк/петарда точно не взорвется;
 - 3** ни в коем случае нельзя наклоняться над фейерверком/петардой, все действия необходимо совершать на вытянутых руках
- 

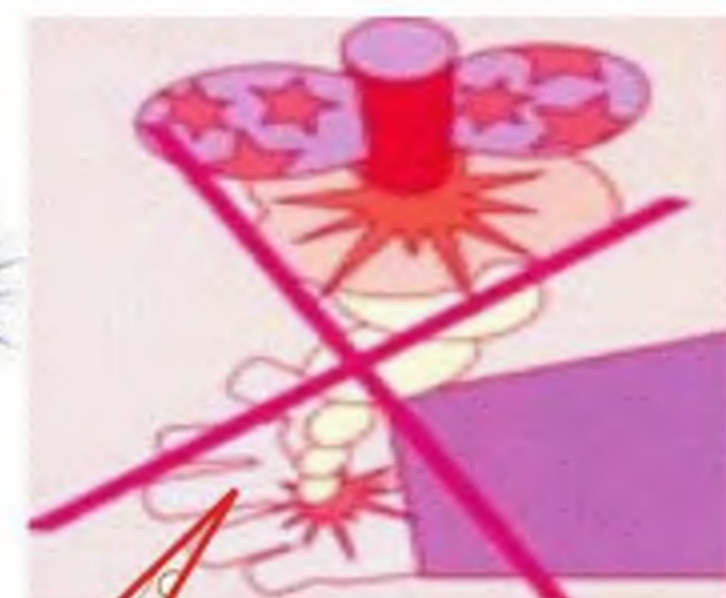
ПРАВИЛА БЕЗОПАСНОГО ФЕЙЕРВЕРКА

Некоторые меры безопасности при использовании пиротехники которые необходимо знать и выполнять:



Для начала, заранее, на свету, внимательно прочитайте инструкцию по применению и четко соблюдайте её.

Не позволяйте детям пользоваться пиротехническими изделиями!



Не помещайте петарду в замкнутый объем - банку, ведро, бутылку! Используйте петарды только на открытом воздухе!



Ракету установите вертикально в пусковую трубку или пустую бутылку не менее чем на 1/3 длины палочки стабилизатора.



Не запускайте фейерверки и петарды с рук.



Никогда не задерживайте горящую петарду в руках! Не бросайте горящие петарды в людей и животных.



Не запускайте пиротехнические изделия вблизи линий электропередач, высотных зданий, с балконов домов и при сильном ветре.

Не наклоняйтесь над пиротехническим изделием при поджиге фитиля.

Снимите (при наличии) красный защитный колпачок с нижней части ракеты, для того чтобы освободить фитиль.



Поджигать фитиль следует на расстоянии вытянутой руки затем немедленно удалиться на расстояние не менее 20 м.



Не приближайтесь к горящей петарде ближе, чем на 5-10 м!



ПРАВИЛА ПОЖАРНОЙ БЕЗОПАСНОСТИ В ПЕРИОД ПРОВЕДЕНИЯ НОВОГОДНИХ ПРАЗДНИКОВ

**ЧТОБЫ НОВОГОДНИЕ ПРАЗДНИКИ
НЕ ОБЕРНУЛИСЬ БЕДОЙ,
ЗАПОМНИТЕ ЭТИ ПРОСТЫЕ ПРАВИЛА:**

Установка елок и проведение новогодних мероприятий допускается в помещениях не выше второго этажа, из которого должно быть не менее 2-х эвакуационных выходов непосредственно наружу.

Елку не следует устанавливать около выходов, в проходах. Заполнение помещений людьми сверх нормативного значения не допускается. Елка устанавливается на устойчивом основании причем ветви не должны касаться стен, потолка и отопительных приборов.

Иллюминация должна быть смонтирована с соблюдением правил устройства электроустановок. На елке могут применяться электрогирлянды только заводского изготовления с последовательным включением лампочек напряжением до 12 В, мощность лампочек не должна превышать 25 Вт.

При отсутствии в помещении электрического освещения мероприятия у елки должны проводиться только в светлое время суток.

Помещение, где находится елка, должно быть обеспечено первичными средствами пожаротушения (огнетушители, песок, кошма).

**ВО ВРЕМЯ ПРОВЕДЕНИЯ НОВОГОДНИХ
ПРАЗДНИКОВ ЗАПРЕЩАЕТСЯ:**

- ❗ украшать елку свечами, ватой, игрушками из бумаги и целлулоида;
- ❗ одевать маскарадные костюмы из марли, ваты, бумаги и картона;
- ❗ зажигать на елке и возле нее свечи, бенгальские огни, пользоваться хлопушками;
- ❗ применять открытый огонь и фейерверки;
- ❗ использовать ставни на окнах для затемнения помещений;
- ❗ уменьшать ширину проходов между рядами стульев и устанавливать в проходах стулья, кресла и т.д.;
- ❗ полностью гасить свет в помещении во время спектаклей и представлений;
- ❗ проводить огневые, покрасочные и другие пожароопасные работы.

**В СЛУЧАЕ ВОЗНИКНОВЕНИЯ ПОЖАРА
СООБЩИТЕ ПО ТЕЛЕФОНУ - «101»**

Категорически запрещается пользоваться пиротехническими изделиями!



ПРАВИЛА БЕЗОПАСНОСТИ ПРИ ИСПОЛЬЗОВАНИИ ПИРОТЕХНИКИ

ПОКУПАЙТЕ ФЕЙЕРВЕРКИ
ТОЛЬКО В СПЕЦИАЛИЗИРОВАННЫХ
МАГАЗИНАХ

УБЕДИТЕСЬ
ЧТО НА ФЕЙЕРВЕРК
ЕСТЬ СЕРТИФИКАТ
КАЧЕСТВА

МЯТЫЕ, ПОДМОЧЕННЫЕ
КОРОБКИ, ПОВРЕЖДЕННЫЙ
ФИТИЛЬ - НЕ ВАШ ВЫБОР!

ЕСЛИ УСТРОЙСТВО НЕ СРАБОТАЛО
НЕ ПОДХОДИТЕ К НЕМУ НЕКОТОРОЕ ВРЕМЯ
И НЕ ИСПОЛЬЗУЙТЕ ПОВТОРНО



НЕ НАПРАВЛЯЙТЕ
ФЕЙЕРВЕРК
В СТОРОНУ ЛЮДЕЙ,
ЗДАНИЙ, АВТО

НЕ ЗАПУСКАЙТЕ
ПИРОТЕХНИКУ
В ВЕТРЕННУЮ
ПОГОДУ

ЗАРАНЕЕ
ВНИМАТЕЛЬНО
ОЗНАКОМЬТЕСЬ
С ИНСТРУКЦИЕЙ

ХРАНИТЕ ПИРОТЕХНИКУ
В СУХОМ, ЗАЩИЩЕННОМ
ОТ ДЕТЕЙ МЕСТЕ

БЕЗОПАСНЫЕ РАССТОЯНИЯ: до людей **50 м.** до зданий, авто **150 м.**

ПРАВИЛА БЕЗОПАСНОСТИ ПРИ УСТАНОВКЕ ЕЛКИ



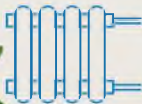
ОСТОРОЖНО
ИСПОЛЬЗУЙТЕ
РЯДОМ С ЕЛКОЙ
ХЛОПУШКИ И
БЕНГАЛЬСКИЕ
ОГНИ

ИСПОЛЬЗУЙТЕ ГИРЛЯНДЫ
ТОЛЬКО ПРОМЫШЛЕННОГО
ПРОИЗВОДСТВА

УСТАНОВИТЕ ЕЛКУ ТАК
ЧТОБЫ ОНА НЕ МЕШАЛА
ВЫХОДУ ИЗ ПОМЕЩЕНИЯ

УСТАНОВИТЕ ЕЛКУ
НА УСТОЙЧИВОЕ ОСНОВАНИЕ

НЕ ДОПУСКАЙТЕ ЧТОБЫ
ВЕТКИ КАСАЛИСЬ СТЕН
И ВЕЩЕЙ



НЕ РАСПОЛАГАЙТЕ ЕЛКУ
РЯДОМ С ОТОПИТЕЛЬНЫМИ ПРИБОРАМИ



НЕЛЬЗЯ УКРАШАТЬ ЕЛКУ
ИСТОЧНИКАМИ
ОТКРЫТОГО ОГНЯ, ВАТОЙ,
ЦЕЛЛЮЛОИДНЫМИ
ИГРУШКАМИ



СРОЧНО ВЫКЛЮЧАЙТЕ
ГИРЛЯНДУ ПРИ МАЛЕЙШИХ
ПРИЗНАКАХ НЕИСПРАВНОСТИ

НЕ ОСТАВЛЯЙТЕ ГИРЛЯНДУ
ВКЛЮЧЕННОЙ БЕЗ ПРИСМОТРА



Елку нужно устанавливать на устойчивой подставке, вдали от отопительных систем и электронагревательных приборов

Помните, что зажигать на ней свечи, бенгальские огни и украшать ее легковоспламеняющимися игрушками **ЗАПРЕЩАЕТСЯ**

Искусственные елки из синтетических материалов пожароопасны и при горении выделяют токсичные вещества, опасные для здоровья человека

Электрические гирлянды должны быть только заводского изготовления. Перед включением необходимо тщательно проверить и убедиться в их полной исправности

Будьте предельно внимательны при использовании пиротехнических изделий. Ознакомьтесь с инструкцией завода изготовителя

Приобретайте пиротехнические изделия только в магазинах, имеющих разрешение на их реализацию



Не допускайте хранения большого количества пиротехнических изделий в жилых помещениях, на балконах и гаражах

Во избежание несчастных случаев не разрешайте детям самостоятельно использовать пиротехнические изделия без надзора взрослых

Запрещается использование пиротехнических изделий вблизи жилых строений, на внутривортовых территориях, кроме специально отведенных площадок

В случае малейших признаков загорания немедленно сообщите в пожарную охрану по телефону 01, эвакуируйте людей и приступите к тушению огня подручными средствами

Соблюдая указанные требования вы гарантируете себе хорошее настроение и веселый праздник

О МЕРАХ ПОЖАРНОЙ БЕЗОПАСНОСТИ!